

WWW.SODEXOCLUB.COM.PE

1 REGÍSTRESE EN LA PÁGINA WEB

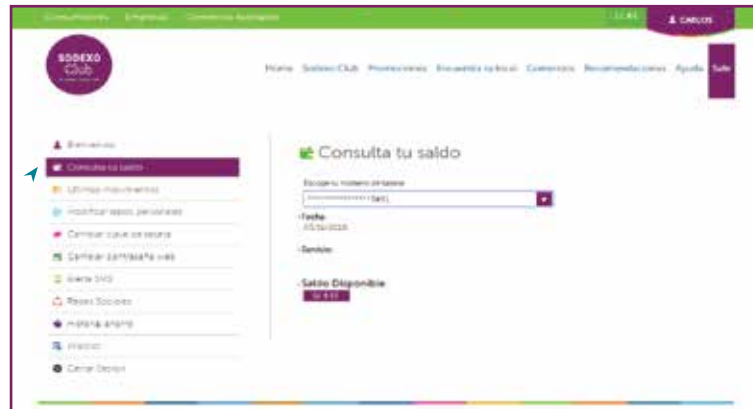
Ingresa a www.sodexoclub.com.pe y haz clic en el botón **MI CUENTA** ubicado en la parte superior derecha de tu pantalla.

- Si ya eres consumidor actual. Digita tu número de DNI, así como tu clave web de 6 dígitos, luego da clic en **"INGRESAR"**.
- Si eres consumidor y no estás registrado. Ingresa con la opción **"TENGO UNA TARJETA SODEXO"**.
- Ingresa tu número de DNI, tu clave POS de 4 dígitos, así como tu nueva clave web de 6 dígitos.
- Finalmente, te llegará un correo electrónico y tienes que seguir los pasos para activar tu cuenta. Recuerda que este paso es indispensable.



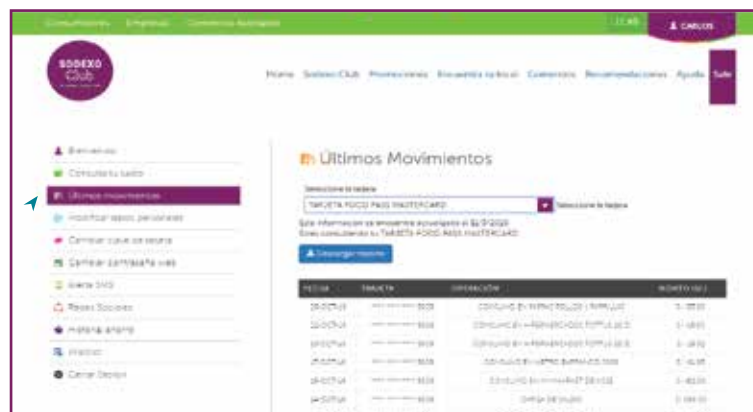
2 CONSULTE SU SALDO

- Dar clic en el botón **CONSULTA DE SALDOS**. Escoge tu número de tarjeta.
- Listo, ahora podrás ver tu saldo disponible hasta el momento y hacer planes con tu familia o amigos.



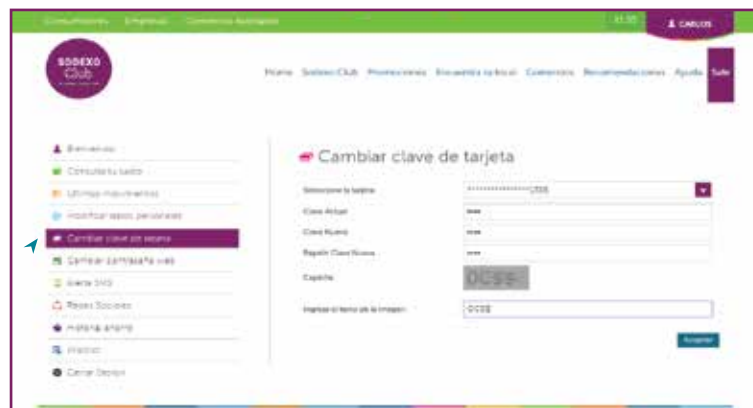
3 VISUALICE ÚLTIMOS MOVIMIENTOS

- Para ver los últimos movimientos de tu tarjeta Sodexo Club, haz clic en **ÚLTIMOS MOVIMIENTOS**.
- Escoge tu número de tarjeta.
- Listo, ahora podrás ver tus últimos movimientos y llevar un mayor control de tus gastos.



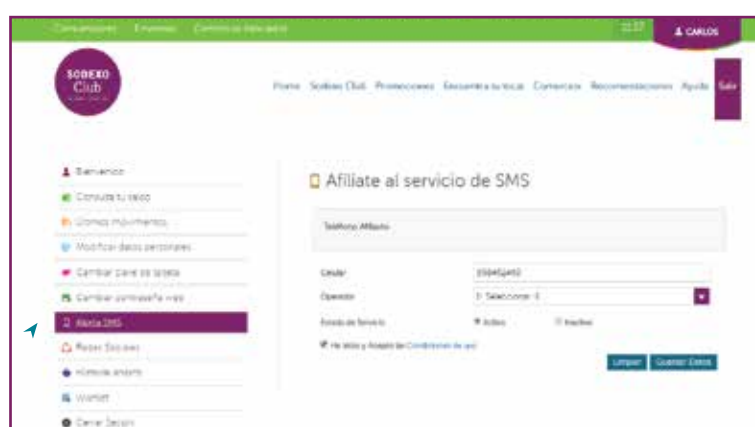
4 CAMBIE LA CLAVE DE SU TARJETA

- Dar clic en el botón **CAMBIAR CLAVE DE TARJETA**.
- Ingresa tu clave actual y clave nueva 2 veces. Recuerda de son 4 dígitos.
- Dar clic en aceptar y listo, tu clave ha sido cambiada exitosamente.



5 ALERTAS SMS DE CARGA DE SALDO

- Dar clic en el botón ALERTA SMS.
- Ingresar tu número de celular, selecciona tu operador telefónico, selecciona si tu servicio móvil está Activo o Inactivo.
- Clic en “Acepto las condiciones de uso”.
- Dar clic en GUARDAR DATOS y listo, tu podrás recibir un mensaje SMS cuando se realice una carga de saldo.



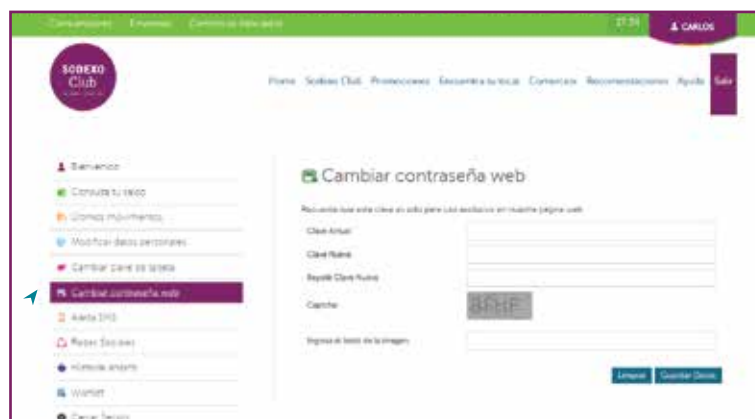
6 ESTABLECIMIENTOS AFILIADOS

- Para verificar la red completa de afiliados ingresa a la pestaña superior de COMERCIOS.
- Click en las opciones del tipo de comercio que estás buscando o clic en el botón de Todas, para visualizar todos los establecimientos afiliados.
- Si deseas saber si tu establecimiento favorito está afiliado a Sodexo, puedes tipearlo en la sección BUSCAR.



7 CAMBIE CLAVE CONTRASEÑA WEB

- Seleccione la opción CAMBIAR CONTRASEÑA WEB.
- Ingresar los datos solicitados y finalice presionando el botón GUARDAR DATOS.



8 CONFIRME LA CLAVE DE SU TARJETA

- Hacer clic en la opción CAMBIAR CLAVE DE TARJETA, luego seleccione el número de tarjeta cuya clave desea confirmar.
- Ingresar la clave actual que desea confirmar en los tres campos y luego presionar el botón ACEPTAR.
- Con esta opción, confirmará que su clave de tarjeta es la correcta.



9 RECORDATORIO DE CLAVE WEB

- Clic en la opción ¿HAZ OLVIDADO TU CONTRASEÑA?, ingresar su correo electrónico.
- Luego hacer clic en el botón ENVIAR, minutos después recibirá un e-mail con los pasos a seguir.
- Si no visualiza su contraseña web verifique en su bandeja de correo no deseados.
- Se recomienda que registre su correo personal.

